

**УПРАВЛЕНИЕ ОБРАЗОВАНИЯ
АДМИНИСТРАЦИИ КРАСНОАРМЕЙСКОГО МУНИЦИПАЛЬНОГО РАЙОНА
САРАТОВСКОЙ ОБЛАСТИ**

(ИНН 6442002911, КПП 644201001, ОГРН 1026401733995, , ул. Ленина, 62, г. Красноармейск,
Саратовская область, 412800, Тел. (845-50)2-17-33, E-mail: krasuprobr@yandex.ru

от 23.03.2023 № 75

ПРИКАЗ

**О проведении муниципальной
акции «Маскировочная сеть
своими руками»**

В целях поддержки и помощи нашим военнослужащим участвующим в специальной военной операции.

ПРИКАЗЫВАЮ:

1. Утвердить:
 - 1.1. Положение о проведении муниципальной акции среди жителей Красноармейского муниципального района вне зависимости от возраста, образовательные учреждения Красноармейского муниципального района, учреждения культуры (музеи, библиотеки) (Приложение № 1);
 - 1.2. Состав организационного комитета муниципальной акции «Маскировочная сеть своими руками» (Приложение № 2).
2. Провести акцию с 27.03.2023 года по 14.04.2023 года.
3. Назначить ответственной за проведение акции инструктора-методиста МБУДО «ЦТОТД и М г. Красноармейска» Гурылеву Александру Вячеславовну.
4. Контроль за исполнением настоящего приказа возложить на методиста МБУ «КМЦ системы образования» Красноармейского муниципального района Кулебякину В.С.

Начальник управления образования
администрации Красноармейского
муниципального района

А.А. Хижняков

ПОЛОЖЕНИЕ
о проведении муниципальной акции
«Маскировочная сеть своими руками»

1. Общие положения

1.1. Настоящее Положение об организации и проведении муниципальной акции «Маскировочная сеть своими руками» (далее - Акция) определяет цели, задачи, сроки, организаторов проведения Акции, а также условия проведения.

1.2. Организатором Акции - управление образования администрации Красноармейского муниципального района, МБУ «Консультационно-методический центр системы образования Красноармейского муниципального района», МБУДО «ЦТОТД и М г. Красноармейска».

2. Цели и задачи

Акция направлена на поддержку и помощь нашим военнослужащим участвующих в специальной военной операции.

3. Участники Акции

3.1. В акции могут принять участие жители Красноармейского муниципального района вне зависимости от возраста, образовательные учреждения Красноармейского муниципального района, учреждения культуры (музей, библиотеки), администрации муниципальных образований. Маскировочная сеть - одна из важных вещей в зоне боевых действий. Такие сети скрывают военную технику и укрытия бойцов. Их делают из простой рыболовной сетки, куда вплетаются полоски ткани разного цвета. В ткани главное – легкость, износостойкость, чтобы быстро высыхала. Подходят синтетические, смесовые ткани всех цветов коричневого, песочного, желтого, серый, темно зеленый, зеленый и природные цвета. По окончании акции все маскировочные сети будут доставлены бойцам в зону СВО.

4. Руководство по плетению маскировочных сетей.

Изготовление маскировочной сети своими руками – Приложение № 1.

5. Сроки проведения Акции

5.1. Заявки на Акцию (Приложение № 2 и № 3) принимаются по адресу: МБУДО «ЦТОТД и М г. Красноармейск» (г. Красноармейск, ул. Кондакова 52.) с 27.03.2023 по 14.04.2023 года включительно. Часы приема: понедельник-пятница – с 11:00 до 18:00.




5.2. Ответственный за проведение Акции инструктор-методист Гурылева Александра Вячеславовна, 8 (905) 328-19-74, 8 (84550) 21076.

6. Подведение итогов Акции


6.1. Сертификат предоставляется всем участникам Акции.

Приложение 1
К положению о проведении
муниципальной акции
«Маскировочная сеть своими руками»

Сеть для плетения подвешивают на карниз для штор, на шкафы, используют деревянные конструкции, и прочее.

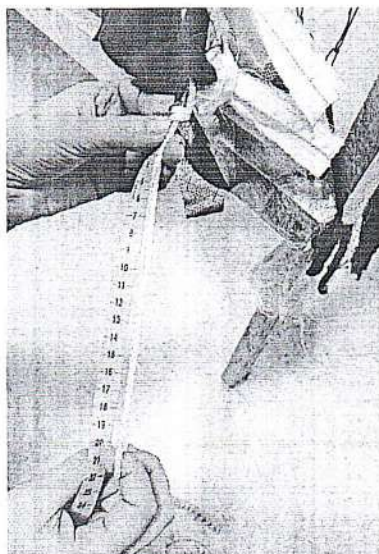




Основа маскировочной сети.



Для маскировочных сетей используем сети из капроновой нити (дель). Из лески сети использовать нельзя. Саму сеть лучше брать темного цвета с ячейками 5x5 см. Для удобного плетения сети нарезают на размеры: 2x3 м или 2x2 м. В дальнейшем такие сети можно соединить в одну большую сеть.

Шнур для укрепления контура сетки



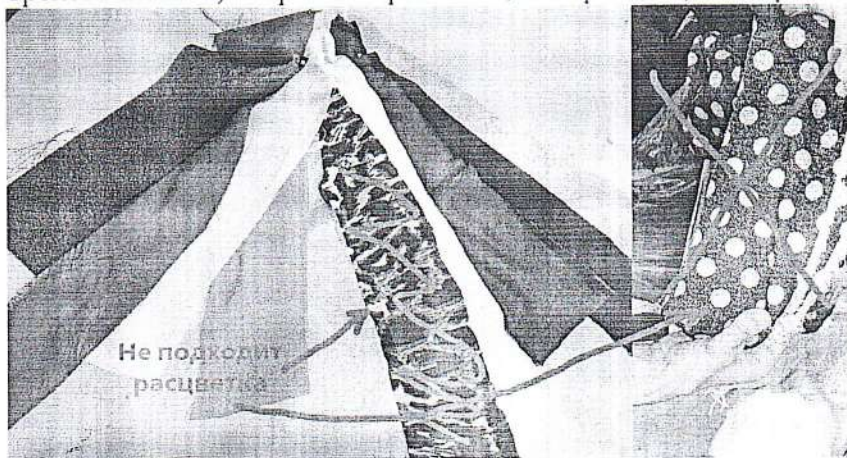
Капроновую сеть нужно оплести шнуром по периметру. Его надо пропускать через каждую ячейку сети без пропусков. На углах сети надо делать петли, т.к. небольшие сети могут стать модулем для одной большой. Шнур диаметром 4 мм, с сердечником. После того как шнур обвязан по периметру сети, его нужно закрепить. Закрепляется шнур узлами петлями по углам с захватом галстучка - маячка и крайней угловой клетки.

Выбор ткани

В ткани главное - легкость, износостойкость, чтобы быстро высыхала. Небольшой блик не критичен. Подходят синтетические, смесовые ткани всех цветов коричневого, песочного, жёлтого, серый, темно зелёный, зеленый, и природные цвета.


Оксфорд 210 - идеальный вариант. Спандбонд тоже подходит, рекомендуем плотностью 55-60 г/м². Слишком тонкие - легко рвутся, очень плотные - колом стоят. Виды смесовой ткани: «Мемори», «Оксфорд», «ТиСи», «Таслан», «Медая» и проч. Флис, тюль, шторы тоже используем. Хлопчатобумажные ткани добавлять лучше редко, они тяжёлые, сохнут долго

НЕ подходят ткани: драп, махровые, с начесом, шерстяные, толстые трикотажные, с ярким принтом, в горошек, с люрексом, джинсы.



Техника плетения - галстучки.

Для нарезки лучше использовать портновские ножницы. Ткань складывается в несколько слоев, и из нее нарезаются прямоугольники 5x13 см. От верхнего края галстучка делаем надрез на расстоянии 1,5-2 см. Надрез должен быть не очень широкий и не маленький. Чтобы палец пролезал.



Галстук должен быть вплетён в узелок сети, потому что на узле он крепко держится, а если наплетать только между узлами, то они двигаются и могут оголять ячейку сетки, а значит уже снижать эффективность сети. Затягивать его надо хорошо, иначе слетит, но не перетягивать сеть.

Края по периметру сети (где проходит шнур) также обвязываются галстуками.

Приложение 2
к положению о проведении
муниципальной акции
«Маскировочная сеть своими руками»

**Заявка
на участие в муниципальной акции
«Маскировочная сеть своими руками»**

№	Наименование ОУ	Ф.И.О. участника	Класс	Ф.И.О. руководителя

Директор: Ф.И.О. печать

**Заявка
на участие в муниципальной акции
«Маскировочная сеть своими руками»**

№	Наименование учреждения	Ф.И.О. участника

Директор: Ф.И.О. печать

Приложение №2
к приказу управления
образования
от 23.08.2023г. № 75

**Состав
организационного комитета муниципальной акции
«Маскировочная сеть своими руками»**

Хижняков А.А. – начальник управления образования администрации
Красноармейского муниципального района;

Шишлова И.П. – директор МБУ «КМЦ системы образования»
Красноармейского муниципального района;

Толкачева Т.В. – директор МБУДО «ЦТОТД и М г. Красноармейска»;

Кулебякина В.С. – методист МБУ «КМЦ системы образования»
Красноармейского муниципального района;

Гурылева Александра Вячеславовна - инструктор-методист МБУДО
«ЦТОТД и М г. Красноармейска».